

第5章 練習方法

メニュー画面で練習したい項目を選択すると、各レッスンの練習をはじめることができます。

1 キー入力練習

レッスン1～6は、キー入力の練習です。具体的な練習内容は、第6章を参照して下さい。

(1) レッスン1・2

このレッスンでは、マスクキーボード#1を使用します。

メニューでこのレッスンを選択すると、図5-1の様なキーボード表示付き例文入力練習が開始されます。リターンキーを押すと、次ページの説明・練習に移行します。

このレッスンでは、何度か途中で練習を続けるかどうか、確認のメッセージが表示されます(図5-2)。レッスンを中断してメニュー選択画面に戻るときは、**「E」キー**を押します。そのまま練習を続ける場合は、**リターンキー**を押します。

例文入力練習が終了すると、キーボードの表示されない画面(図5-3)で、文章入力練習を行います。

レッスンが終了すると、メニュー選択画面に戻ります。

(2) レッスン3・4

このレッスンでは、マスクキーボード#2を使用します。

メニューでこのレッスンを選択すると、図5-1の様なキーボード表示付き例文入力練習が開始されます。リターンキーを押すと、次ページの説明・練習に移行します。

例文入力練習が終了すると、キーボードの表示されない画面(図5-3)で、文章入力練習を行います。

練習を中断してメニュー選択画面に戻る場合は、**ESCキー**を押して下さい。

レッスンが終了すると、メニュー選択画面に戻ります。

(3) レッスン5

このレッスンでは、マスクキーボード#3を使用します。

メニューでこのレッスンを選択すると、図5-1の様なキーボード表示付き例文入力練習が開始されます。リターンキーを押すと、次ページの説明・練習に移行します。

練習を中断してメニュー選択画面に戻る場合は、ESCキーを押します。

後半では図5-3の画面を使って、コマンドメニュー（図5-4）の使い方を学習します。

コマンドメニューでの終了方法学習後は、ESCキーを押してコマンドメニューを表示し、「Q・終了」を選択（頭文字の「Q」を入力するか、「←」「→」キーで「終了」を選択し、リターンキーを押します）することにより、練習を中断できます。「Q・終了」を選択すると、終了するかどうか確認メッセージが表示されます。終了を取り消してレッスンに戻るには、「N・いいえ」を選択します。終了する場合は「Y・はい」を選択します（頭文字の入力、カーソル移動キーによる選択のどちらでも可）。

例文入力練習が終了すると、文章入力練習を行います。

レッスンが終了すると、メニュー選択画面に戻ります。

(4) レッスン6

キーボード表示の無い画面（図5-3）を用いて例文入力練習を行います。

練習を中断してメニュー画面に戻るときは、ESCキーを押してコマンドメニューを表示し、「Q・終了」を選択（頭文字の「Q」を入力するか、「←」「→」キーで「終了」を選択し、リターンキーを押します）します。

「Q・終了」を選択すると、終了するかどうか確認メッセージが表示されます。終了を取り消してレッスンに戻るには、「N・いいえ」を選択します。終了する場合は「Y・はい」を選択します（頭文字の入力、カーソル移動キーによる選択のどちらでも可）。

例文入力練習が終了すると、文章入力練習を行います。

レッスンが終了すると、メニュー選択画面に戻ります。

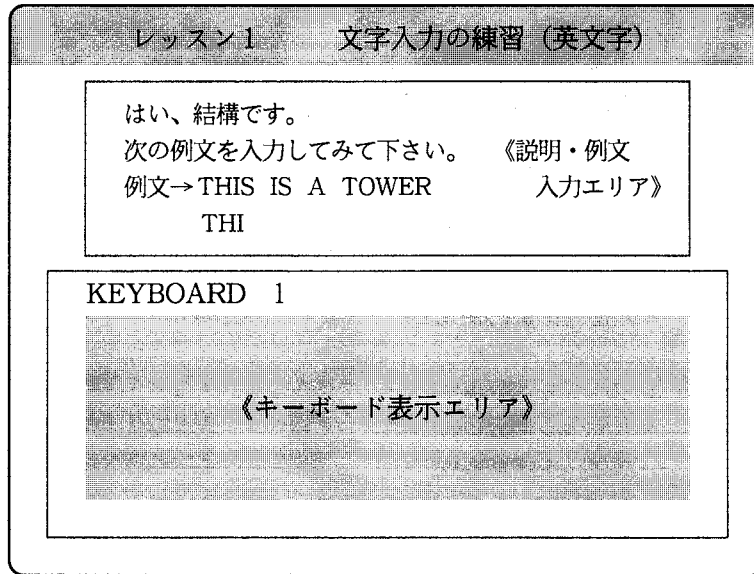


図5-1. 例文入力画面 (キーボード表示あり)

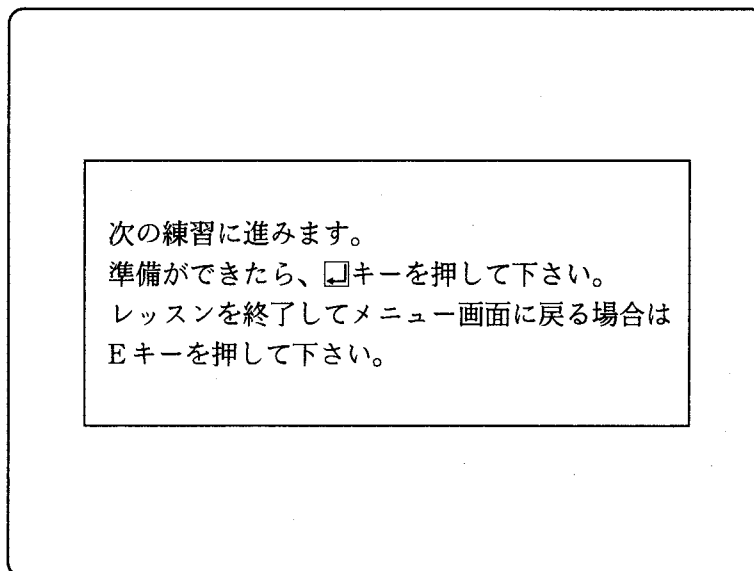
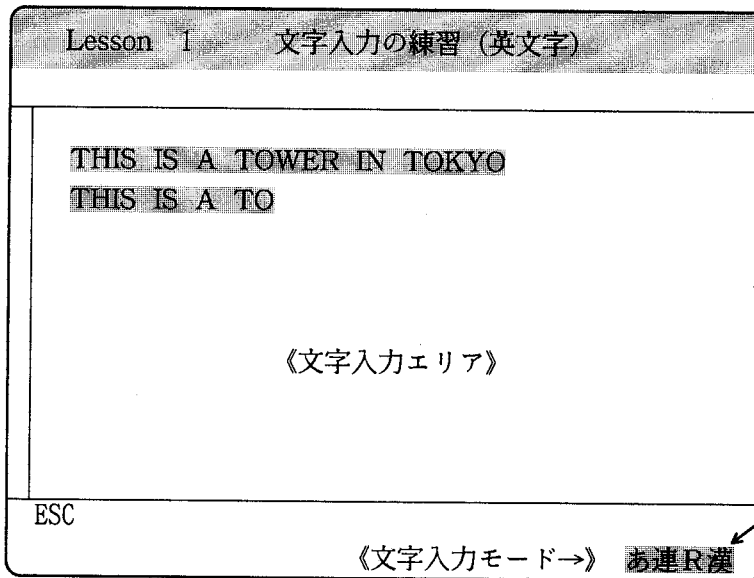


図5-2 終了確認画面 (レッスン1・2)



この表示はレッスン1では表示されませんので注意して下さい。レッスン3以降に表示されます。

図5-3. 文章入力練習画面 (キーボード表示無し)

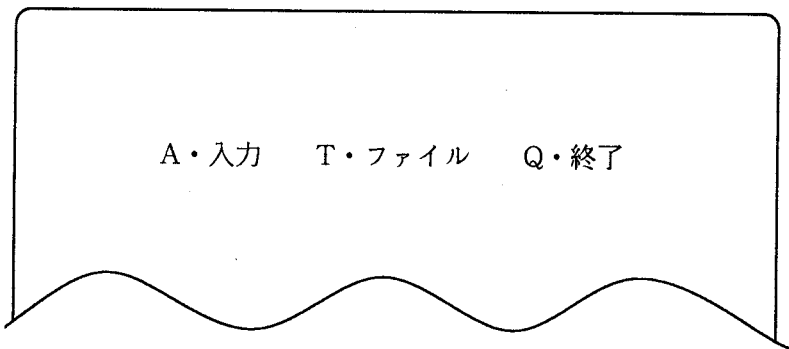


図5-4(a) コマンドメニュー (メイン) 表示

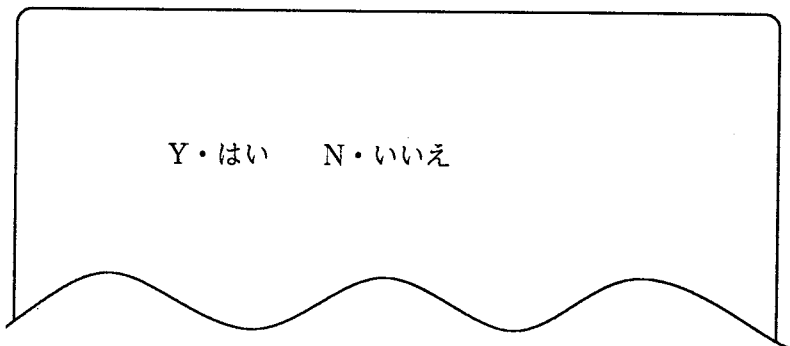


図5-4(b) コマンドメニュー (終了) 表示

2 マウス操作練習

このレッスンでは、ESCキーのあるキーボード（マスクキーボード#2、3、標準キーボード）を使用して下さい。

マウス操作の練習は、図5-5の様な練習画面を用いて進められます。

リターンキーを押すと、次ページに進みます。また、ESCキーを押すと、レッスンを中断してメニュー画面に戻ります。

クリックの操作方法の学習後は、画面下のマウスメニュー、「次頁」「前頁」「終了」のいずれかのボタンを左クリックしながら練習を進めます。「終了」を左クリックすると、練習を中断してメニュー選択画面に戻ります。「次頁」「前頁」を左クリックすると、それぞれ1ステップずつ前進・後退します。

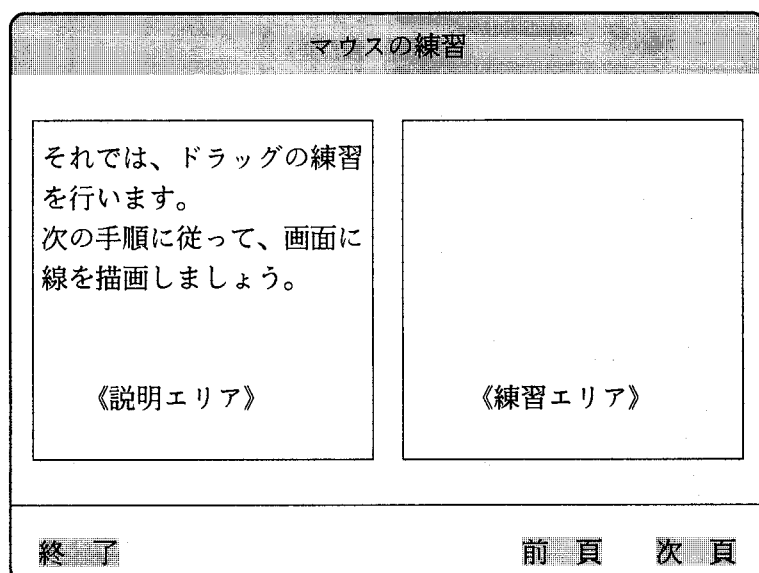


図5-5. マウス操作練習画面